

トータルラブ™

形 TA4-400

製品形式番号構成表

T	A	4	-	4	0	0	-	9	0	0	(1)
---	---	---	---	---	---	---	---	---	---	---	-----

(1)	レベルスイッチ	レベルスイッチ無	0
		上限：無 下限：ON	4
		上限：ON 下限：無	5
		上限：ON 下限：ON	6
		上限：無 下限：OFF	C
		上限：OFF 下限：無	D
		上限：OFF 下限：OFF	E
		上限：OFF 下限：ON	F
		上限：ON 下限：OFF	G

メンテナンスキット選定表

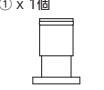


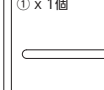
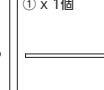
形式	TA4-400-900□
霧化機能キット	MK0648
増圧弁キット	MK0649
給油口キット	MK0650

- ・ ご使用の製品形式番号をご確認の上、メンテナンスキットを選定してください。
- ・ 「製品形式番号構成表」に該当しない形式品のメンテナンスキットは、弊社営業担当へお問い合わせ願います。
- ・ 作業は交換要領書に従って実施してください。交換要領書は下記URLにあります。
(<https://atc.azbil.com/download/hosyu.html>)
- ・ 構造図で「Z」表記の部品はP80。「各種アクセサリ」の参照をお願いします。

部品構成表

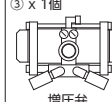
霧化機能キット

MK0648

① x 1個  キットベンチュリ	① x 1個  ガasket	① x 1個  ガasket	① x 1個  Oリング	① x 1個  ガasket
---	---	---	---	---


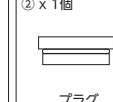
増圧弁キット

MK0649

③ x 1個  増圧弁

給油ロキット

MK0650

② x 1個  オイルカップ	② x 1個  プラグ
---	--

構造図

