

トータルラブ™

形 TLC-□□04

製品形式番号構成表

T	L	C	—	(1)	0	4	(2)
---	---	---	---	-----	---	---	-----

(1)	接続ねじ	Rc3/4	06
		Rc1	10

(2)	レベルスイッチ	無	無記入
		下限ON	FG20
		下限OFF	FG21

メンテナンスキット選定表







形式	TLC-□□04□□□□
霧化機能キット	MK0564
給油口キット	MK0566
差圧弁キット	MK0565
パイロットレギュレーター	MK0790

- ・ ご使用の製品形式番号をご確認の上、メンテナンスキットを選定してください。
- ・ 「製品形式番号構成表」に該当しない形式品のメンテナンスキットは、弊社営業担当へお問い合わせ願います。
- ・ 作業は交換要領書に従って実施してください。交換要領書は下記URLにあります。
(<https://atc.azbil.com/download/hosyu.html>)
- ・ 構造図で「Z」表記の部品はP80.「各種アクセサリ」の参照をお願いします。

部品構成表


霧化機能キット

MK0564

① x 1個  キットベンチュリ	① x 1個  ガスケット	① x 1個  エレメント	① x 1個  Oリング	① x 1個  カラー	① x 1個  ガスケット
---	--	--	---	--	--








給油ロケット

MK0566

② x 1個  給油ロケット








差圧弁キット

MK0565

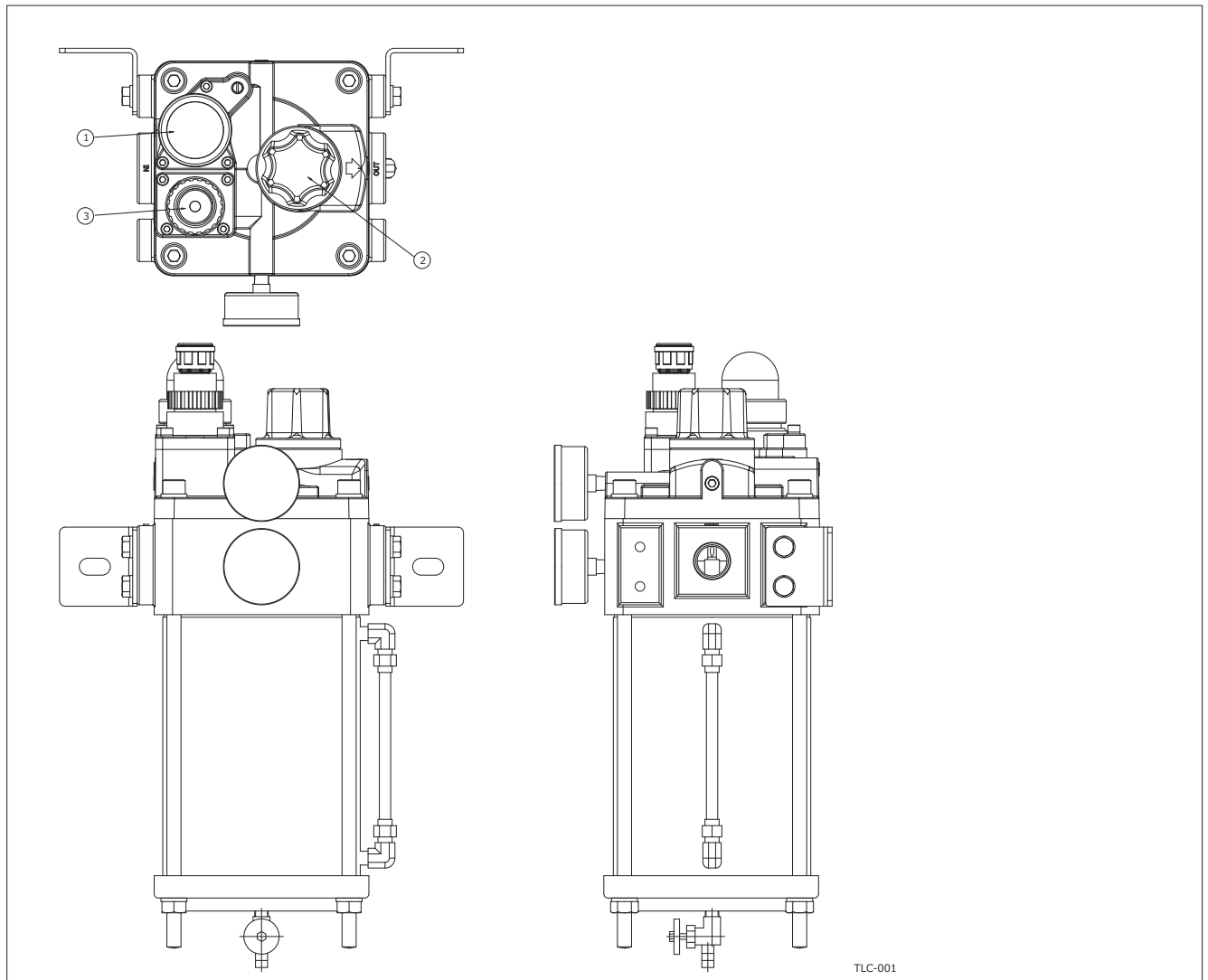
x 1個  バルブアセンブリ	x 1個  ばね	x 1個  ダイヤフラムアセンブリ	x 1本  Oリング	x 1本  Oリング	x 1本  Oリング	x 2個  ガスケット
---	---	--	---	---	---	---

パイロットレギュレータキット

MK0790

③ x 1個  ボンネット	③ x 1個  ダイヤフラム	③ x 1個  スリップリング	③ x 1個  ガスケット	③ x 1個  バルブシート	③ x 1個  バルブ	③ x 1個  ばね
--	---	--	--	---	--	--

構造図



TLC-001

・ 構造図は代表的な形式品です。形式によって構造および番号が指し示す位置が異なる場合があります。