

トータルルブ™

形 TLB-□00

製品形式番号構成表

T	L	B	—	(1)	0	0	—	5	0	(2)	(3)
---	---	---	---	-----	---	---	---	---	---	-----	-----

(1)	接続ねじ	Rc1-1/4	A
		Rc1-1/2	B
		Rc2	C
(2)	取付ブラケット	無	O
		付	B

(3)	レベルスイッチ	レベルスイッチ無	O
		上限：無 下限：ON	4
		上限：ON 下限：無	5
		上限：ON 下限：ON	6
		上限：無 下限：OFF	C
		上限：OFF 下限：無	D
		上限：OFF 下限：OFF	E
		上限：OFF 下限：ON	F
		上限：ON 下限：OFF	G

メンテナンスキット選定表







形式	TLB-□00-50□□
霧化機能キット	MK0568
給油口キット	MK0570

- ・ ご使用の製品形式番号をご確認の上、メンテナンスキットを選定してください。
- ・ 「製品形式番号構成表」に該当しない形式品のメンテナンスキットは、弊社営業担当へお問い合わせ願います。
- ・ 作業は交換要領書に従って実施してください。交換要領書は下記URLにあります。
(<https://atc.azbil.com/download/hosyu.html>)
- ・ 構造図で「Z」表記の部品はP80.「各種アクセサリ」の参照をお願いします。

部品構成表


霧化機能キット

MK0568

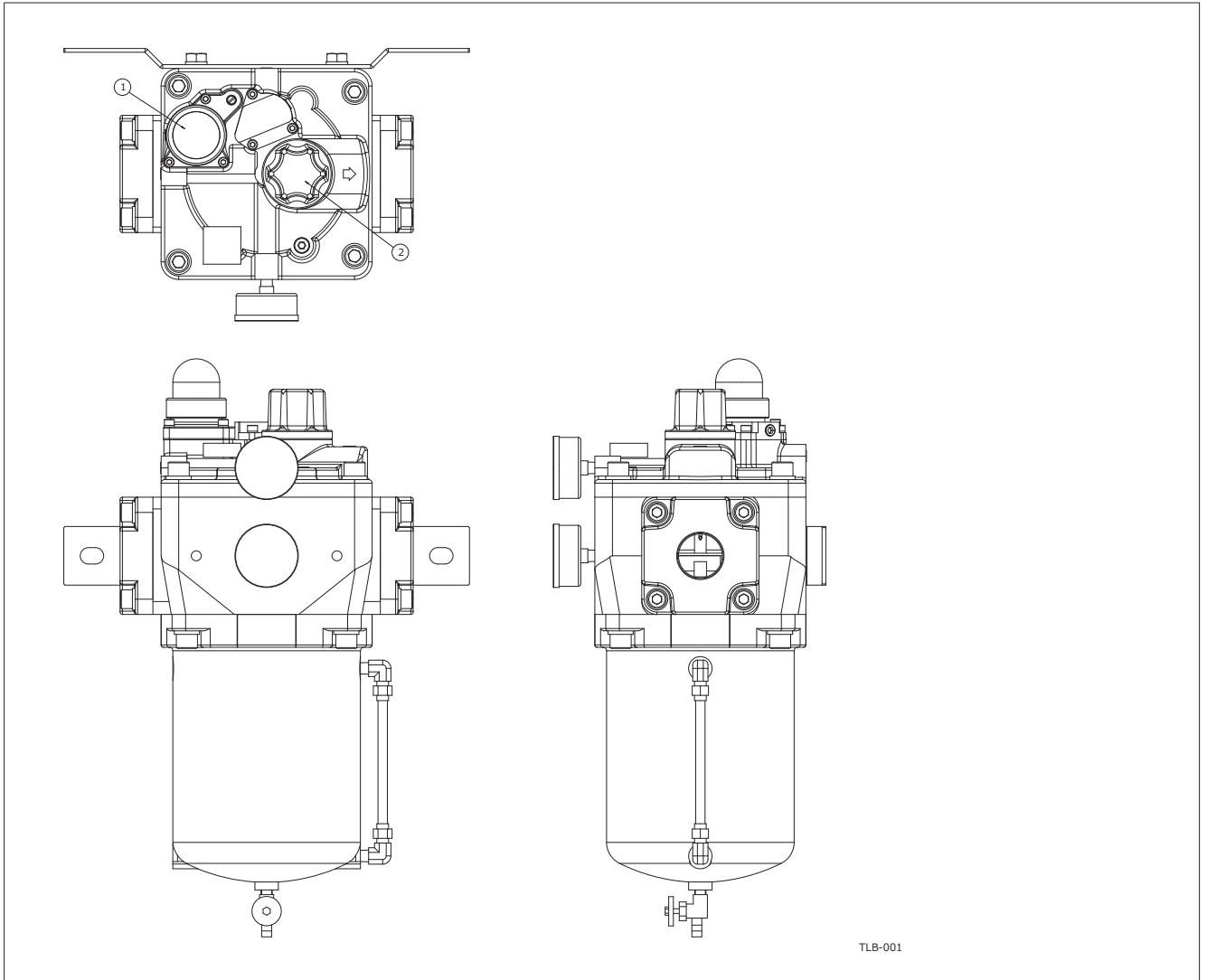
① x 1個  キットベンチュリ	① x 1個  ガスケット	① x 1個  エレメント	① x 1個  Oリング	① x 1個  カラー	① x 1個  ガスケット
---	--	--	---	--	--

給油口キット

MK0570

② x 1個  給油口プラグ

構造図



TLB-001

・ 構造図は代表的な形式品です。形式によって構造および番号が指し示す位置が異なる場合があります。