

# レギュレータ

形 RV2-□□□

## 製品形式番号構成表

<b>R</b>	<b>V</b>	<b>2</b>	—	(1)	<b>0</b>	(2)	—	(3)	(4)	(5)	<b>B</b>
----------	----------	----------	---	-----	----------	-----	---	-----	-----	-----	----------

(1)	接続ねじ	Rc1/4	2
		Rc3/8	3
		Rc1/2	4

(2)	調圧ハンドル	プラスチック	0
		Tハンドル	1
		丸ハンドル	M

(3)	リリーフ方式	リリーフ形	R
		ノンリリーフ形	N

(4)	圧力計	圧力計なし	N
		圧力計付	G

(5)	圧力範囲(MPa)	0.02~0.8	L
		0.01~0.4	E







## メンテナンスキット選定表

形式	RV2-□0□-N□□B	RV2-□0□-R□□B
(1) 接続ねじ(Rc)	1/4, 3/8, 1/2	
(2) 調圧ハンドル	プラスチック、Tハンドル、丸ハンドル	
(3) リリーフ方式	ノンリリーフ	リリーフ
(4) 調圧範囲(MPa)	0.02~0.8、0.01~0.4	
(5) 圧力計	無、付	
シールキット	MK0756	MK0755
ブラケットキット	MK0754	

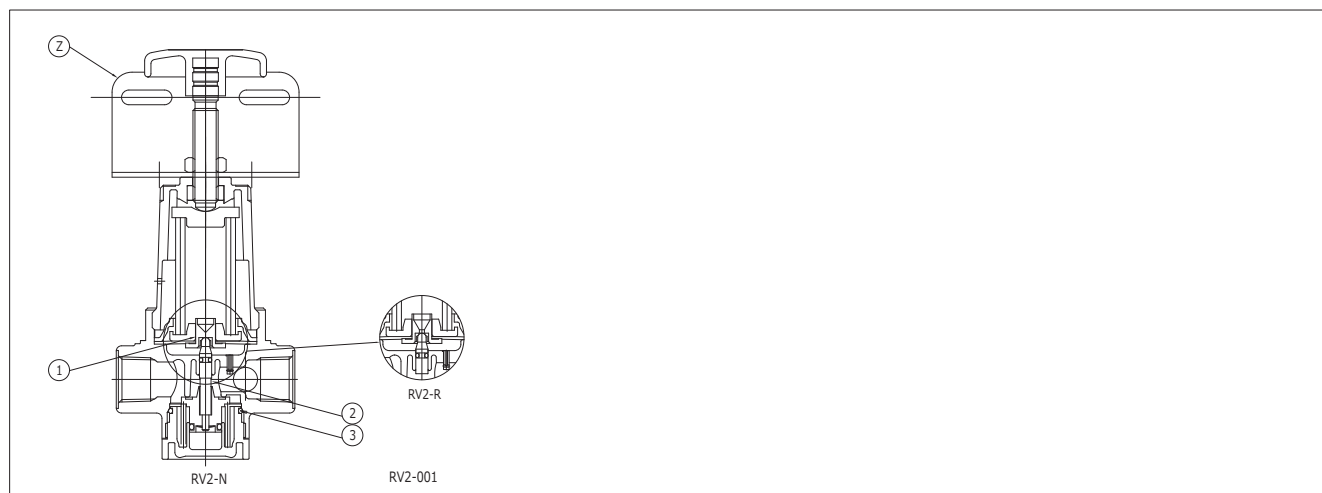
- ・ ご使用の製品形式番号をご確認の上、メンテナンスキットを選定してください。
- ・ 「製品形式番号構成表」に該当しない形式品のメンテナンスキットは、弊社営業担当へお問い合わせ願います。
- ・ 作業は交換要領書に従って実施してください。交換要領書は下記URLにあります。  
(<https://atc.azbil.com/download/hosyu.html>)
- ・ 構造図で「Z」表記の部品はP80.「各種アクセサリ」の参照をお願いします。

## 部品構成表

### シールキット

MKO755			MKO756		
① x 1セット	② x 1セット	③ x 1本	① x 1セット	② x 1セット	③ x 1本
					
ダイヤフラムアセンブリ	ダイヤフラムアセンブリ	Oリング	ダイヤフラムアセンブリ	ダイヤフラムアセンブリ	Oリング

## 構造図



- ・ 構造図は代表的な形式品です。形式によって構造および番号が指し示す位置が異なる場合があります。