

レギュレータ

形 RVD-5□□YF

製品形式番号構成表

R	V	D	-	5	(1)	Y	F	(2)	(3)
---	---	---	---	---	-----	---	---	-----	-----

(1)	接続ねじ	Rc1-1/4	12
		Rc1-1/2	14
		Rc2	20

(2)	リリーフ式	リリーフ式	無記入
		ノンリリーフ式	N

(3)	圧力の付属	無	無記入
		T形圧力計(背面接続)を1個付属	LT
		Q形圧力計(下部接続)を1個付属	LQ
		IN、OUT側用にT形圧力計を2個付属	HLTT
		IN、OUT側用にQ形圧力計を2個付属	HLQQ

メンテナンスキット選定表

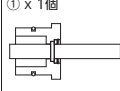
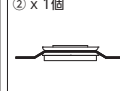
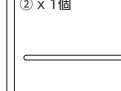
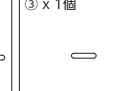
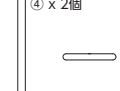
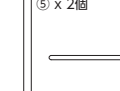

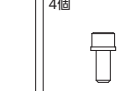
形式	RVD-512YF□□	RVD-514YF□□	NRV-520YF□□
(1) リリーフ方式	リリーフ式、ノンリリーフ式		
(2) 接続ねじ(Rc)	1-1/4	1-1/2	2
シールキット	MK0164		
プラグキット	MK0662		

- ・ ご使用の製品形式番号をご確認の上、メンテナンスキットを選定してください。
- ・ 「製品形式番号構成表」に該当しない形式品のメンテナンスキットは、弊社営業担当へお問い合わせ願います。
- ・ 作業は交換要領書に従って実施してください。交換要領書は下記URLにあります。
(<https://atc.azbil.com/download/hosyu.html>)
- ・ 構造図で「Z」表記の部品はP80.「各種アクセサリ」の参照をお願いします。

部品構成表

シールキット

MK0164

① x 1個  バルブアセンブリ	② x 1個  ダイヤフラムアセンブリ	② x 1個  Oリング	③ x 1個  Oリング	④ x 2個  Oリング	⑤ x 2個  Oリング	4個  六角穴付きボルト	4個  六角穴付きボルト
---	--	---	---	---	---	--	---

プラグキット

MK0662

⑥ x 1セット  プラグアセンブリ

構造図



・ 構造図は代表的な形式品です。形式によって構造および番号が指し示す位置が異なる場合があります。