

レギュレータ

形 NRV-5□□

製品形式番号構成表

N	R	V	-	5	(1)	(2)	(3)	(4)	(5)
---	---	---	---	---	-----	-----	-----	-----	-----

(1)	接続ねじ	Rc1/2	04
		Rc3/4	06
		Rc1	10

(2)	リリーフ式	リリーフ式	無記入
		リリーフ式 コンスタントブリード	C
		ノンリリーフ式 コンスタントブリード	N

注：表記 B, LT, LQ は交換キット部品に違いはありません。
 末尾表記 K2, K4, K16, -20 (アルコール洗浄品)、-101 (フッ素ゴム仕様) は別途、最寄営業所へお問い合わせください。

(3)	圧力範囲(MPa)	0.02~0.7(標準)	無記入
		0.01~0.2	K2
		0.01~0.4	K4
		0.1~1.6	K16

(4)	圧力計	圧力計なし	無記入
		T形圧力計付	LT
		Q形圧力計付	LQ

(5)	ブラケット	ブラケットなし	無記入
		ブラケット付	B

メンテナンスキット選定表

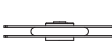




形式		NRV-504	NRV-506,510	NRV-504C	NRV-506C,510C	NRV-504N	NRV-506N,510N
(1)	リリーフ方式	リリーフ式		リリーフ式コンスタントブリード		ノンリリーフ式コンスタントブリード	
(2)	接続ねじ(Rc)	1/2	3/4, 1	1/2	3/4, 1	1/2	3/4, 1
(標準)	シールキット	MK0130	MK0131	MK0132	MK0133	MK0134	MK0135
	プラグキット	MK0136	MK0137	MK0136	MK0137	MK0136	MK0137

- ・ ご使用の製品形式番号をご確認の上、メンテナンスキットを選定してください。
- ・ 「製品形式番号構成表」に該当しない形式品のメンテナンスキットは、弊社営業担当へお問い合わせ願います。
- ・ 作業は交換要領書に従って実施してください。交換要領書は下記URLにあります。
 (<https://atc.azbil.com/download/hosyu.html>)
- ・ 構造図で「Z」表記の部品はP80、「各種アクセサリ」の参照をお願いします。

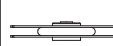




部品構成表

シールキット

MK0130, MK0132, MK0134

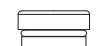
① x 1セット  ダイヤフラムアセンブリ	② x 1セット  バルブアセンブリ	③ x 2本  Oリング	④ x 1本  Oリング	3本  十字穴付小ねじ
--	---	---	---	--

MK0131, MK0133, MK0135


① x 1セット  ダイヤフラムアセンブリ	② x 1セット  バルブアセンブリ	③ x 2本  Oリング	④ x 1本  Oリング	5本  六角ボルト
--	--	---	---	--

プラグキット


MK0136

④⑤ x 1個  プラグ

MK0137

④⑤ x 1個  プラグ

構造図



・ 構造図は代表的な形式品です。形式によって構造および番号が指し示す位置が異なる場合があります。