

# レギュレータ

## 形 NRV-2/3□□

### 製品形式番号構成表

<b>N</b>	<b>R</b>	<b>V</b>	—	(1)	(2)	(3)	(4)	(5)	(6)
----------	----------	----------	---	-----	-----	-----	-----	-----	-----

(1)	リリーフ方式	ノンリリーフ形	2
		リリーフ形	3

(2)	接続ねじ	Rc1/4	02
		Rc3/8	03
		Rc1/2	04
		Rc3/4	06
		Rc1	10

(3)	調圧ハンドル	Tハンドル	無記入
		パネル取付形丸ハンドル	P

(4)	圧力範囲(MPa)	0.02~0.8(標準)	無記入
		0.01~0.1	K1
		0.01~0.3	K3
		0.05~1.2	K10
		0.1~1.6	K16

(5)	圧力計	圧力計なし	無記入
		T形圧力計付	LT
		Q形圧力計付	LQ

(6)	ブラケット	ブラケットなし	無記入
		ブラケット付	B

注：表記 P, LT, LQ は交換キット部品に違いはありません。  
 末尾表記 -20 (アルコール洗浄品) -101 (フッ素ゴム仕様) は  
 別途、最寄営業所へお問い合わせください

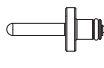



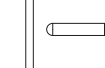




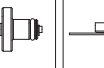
### メンテナンスキット選定表

形式		NRV-202,203	NRV-204	NRV-206,210	NRV-302,303	NRV-304	NRV-306,310
(1)	リリーフ方式	ノンリリーフ式			リリーフ式		
(2)	接続ねじ(Rc)	1/4, 3/8	1/2	3/4, 1	1/4, 3/8	1/2	3/4, 1
(標準,K3)	シールキット	MK0067	MK0069	MK0071	MK0073	MK0075	MK0077
	プラグキット	MK0101	MK0102	MK0103	MK0101	MK0102	MK0103
(K1)	シールキット	MK0068	MK0070	MK0071	MK0074	MK0076	MK0077
	プラグキット	MK0101	MK0102	MK0103	MK0101	MK0102	MK0103
(K10,K16)	シールキット	MK0067	MK0069	MK0072	MK0073	MK0075	MK0078
	プラグキット	MK0101	MK0102	MK0103	MK0101	MK0102	MK0103


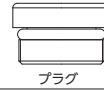
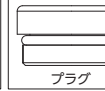

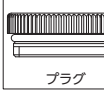
- ・ ご使用の製品形式番号をご確認の上、メンテナンスキットを選定してください。
- ・ 「製品形式番号構成表」に該当しない形式品のメンテナンスキットは、弊社営業担当へお問い合わせ願います。
- ・ 作業は交換要領書に従って実施してください。交換要領書は下記URLにあります。  
 (https://atc.azbil.com/download/hosyu.html)
- ・ 構造図で「Z」表記の部品はP80.「各種アクセサリ」の参照をお願いします。

## 部品構成表

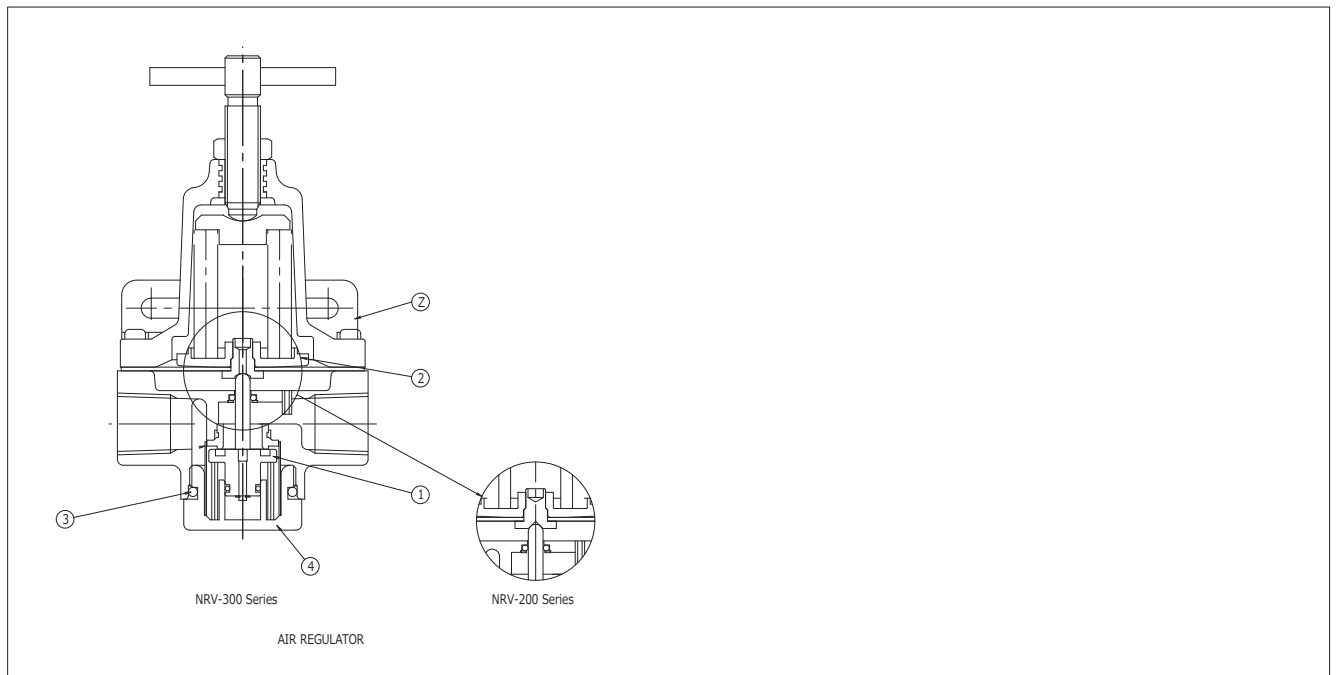
### シールキット

MK0067~0070, MK0073~76				MK0071, MK0077				MK0072, MK0078	
① x 1個  バルブアセンブリ	② x 1個  ダイヤフラムアセンブリ	③ x 1本  Oリング	2本  十字穴付小ねじ	① x 1個  バルブアセンブリ	② x 1個  ダイヤフラムアセンブリ	③ x 1本  Oリング	2本  六角ボルト	① x 1個  バルブアセンブリ	② x 1個  ダイヤフラムアセンブリ

### プラグキット

		MK0101		MK0102		MK0103	
③ x 1本  Oリング	2本  六角ボルト	④ x 1個  プラグ	④ x 1個  スクリーン	④ x 1個  プラグ	④ x 1個  スクリーン	④ x 1個  プラグ	④ x 1個  スクリーン

## 構造図



・ 構造図は代表的な形式品です。形式によって構造および番号が指し示す位置が異なる場合があります。