

マイクロルブ™潤滑ユニット

形 MC9-01D2

製品形式番号構成表

M	C	9	-	0	1	D	2	-	(1)	B	(2)	(3)	(4)
---	---	---	---	---	---	---	---	---	-----	---	-----	-----	-----

(1)	定格電圧	AC100V	1
		AC200V	2
		DC24V	3

(2)	滴下検出	オイルフィードモニタ	A
		オイルフィードモニタ制御回路付	C

(3)	圧カスイッチ	有接点	3
		無接点(NPN)	6
		無接点(PNP)	9

(4)	圧カスイッチ 設定圧力指示		作動圧力側	マニホールド圧力側
		無記入	0.10±0.01MPa	0.05±0.01MPa
		K2.0/K1.0	0.20±0.01MPa	0.10±0.01MPa
		K2.5/K1.5	0.25±0.01MPa	0.15±0.01MPa

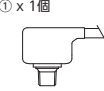

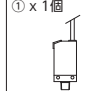
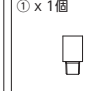
メンテナンスキット選定表

形式	MC9-01D2-□BA□			MC9-01D2-□BC□
(1) 定格電圧	AC100V、AC200V、DC24V			DC24V
(2) 滴下検出	オイルフィードモニタ			オイルフィードモニタ 制御回路付
(3) 圧カスイッチ	有接点	無接点(NPN)	無接点(PNP)	無接点(NPN)
供給圧カスイッチキット	(標準)	MK0011	MK0020	MK0029
	(K2.0/K1.0)	MK0014	MK0023	MK0032
	(K2.5/K1.5)	MK0017	MK0026	MK0035
マニホールド圧カスイッチキット	(標準)	MK0110	MK0114	MK0118
	(K2.0/K1.0)	MK0111	MK0115	MK0119
	(K2.5/K1.5)	MK0112	MK0116	MK0120
カバーキット	MK0060	MK0061		MK0062
オイルフィードモニタキット	MK0051			MK0052
レベルスイッチキット	MK0182			MK0183
加圧油槽キット	MK0194			MK0734
給油口キット	MK0055			
油槽キット	MK0066			


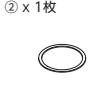

- ・ ご使用の製品形式番号をご確認の上、メンテナンスキットを選定してください。
- ・ 「製品形式番号構成表」に該当しない形式品のメンテナンスキットは、弊社営業担当へお問い合わせ願います。
- ・ 作業は交換要領書に従って実施してください。交換要領書は下記URLにあります。
(<https://atc.azbil.com/download/hosyu.html>)
- ・ 構造図で「Z」表記の部品はP80。「各種アクセサリ」の参照をお願いします。

部品構成表

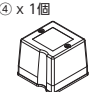
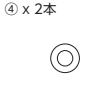

供給圧カススイッチキット

MK0011, MK0012, MK0014, MK0017				MK0020, MK0021, MK0023, MK0026, MK0028, MK0030, MK0032, MK0035, MK0038~MK0041			
① x 1個  供給圧カススイッチ	① x 1個  供給圧カススイッチ取付金具	① x 1個  供給圧カススイッチ	① x 1個  供給圧カススイッチ取付金具				

オイルフィードモニタキット

MK0051, MK0052				
② x 1式  オイルフィードモニタ	② x 1枚  キャップガスケット	② x 1個  ドーム押え	② x 1本  Oリング	② x 2本  六角穴付ボルト

カバーキット

MK0060~MK0062		
④ x 1個  カバー	④ x 2本  Oリング	④ x 2本  十字穴付小ねじ

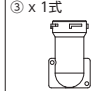
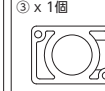
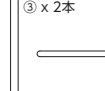
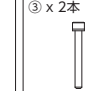
レベルスイッチキット

MK0182		MK0183
⑦ x 1個  レベルスイッチアセンブリ	⑦ x 1個  レベルスイッチアセンブリ	⑦ x 1個  ハウジング

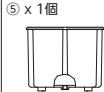
マニホールド圧カススイッチキット

MK0110~MK0113		MK0114~MK0125	
⑥ x 1個  マニホールド圧カススイッチ	⑥ x 1個  マニホールド圧カススイッチ取付金具	⑥ x 1個  マニホールド圧カススイッチ	⑥ x 1個  圧カススイッチ取付金具

給油ロキット

MK0055			
③ x 1式  給油ロアセンブリ	③ x 1個  給油ロ口座	③ x 2本  Oリング	③ x 2本  六角穴付ボルト

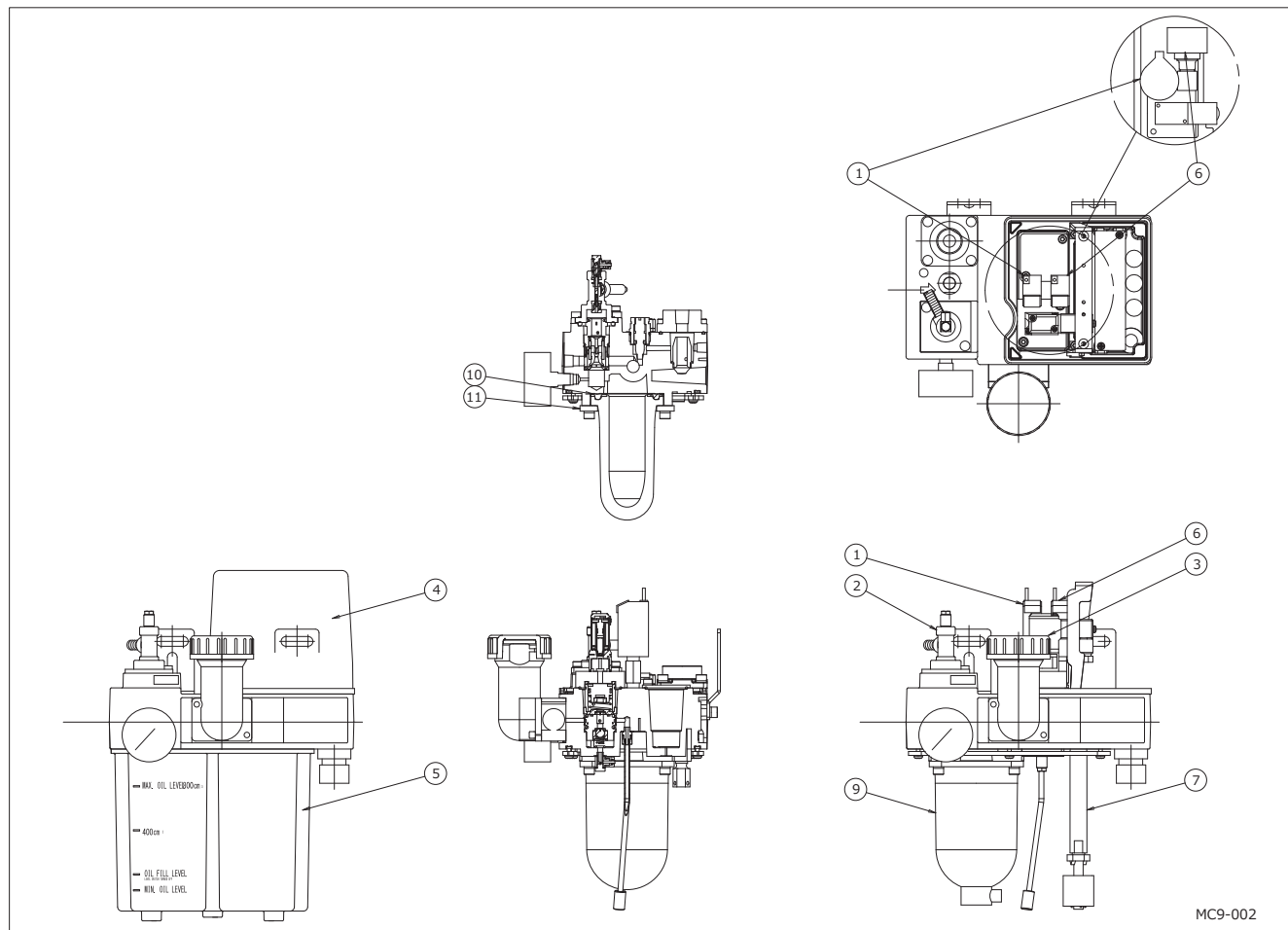
油槽キット

MK0066		
⑤ x 1個  油槽	⑤ x 1個  油槽ガスケット	⑤ x 6本  十字穴付小ねじ

加圧油槽キット

MK0194, MK0734				
⑨ x 1個  MK0194	⑨ x 1個  MK0734	⑨ x 4個  六角穴付ボルト	⑨ x 1個  MK0734 ハウジング	⑩ x 1個  ガスケット
				⑪ x 1個  圧力容器取付板

構造図



・ 構造図は代表的な形式品です。形式によって構造および番号が指し示す位置が異なる場合があります。