

マイクロループTM潤滑ユニット

形 MC9-01L3

製品形式番号構成表

M	C	9	-	0	1	L	3	-	(1)	B	(2)	(3)	(4)
---	---	---	---	---	---	---	---	---	-----	---	-----	-----	-----

(1)	定格電圧	AC100V	1
		AC200V	2
		DC24V	3

(2)	滴下検出	オイルフィードモニタ	A
		オイルフィードモニタ制御回路付	C

(3)	圧カスイッチ	有接点	3
		無接点(NPN)	6
		無接点(PNP)	9

(4)	圧カスイッチ 設定圧力指示		作動圧力側	マニホールド圧力側
		無記入	0.10±0.01MPa	0.05±0.01MPa
		K2.0/K1.0	0.20±0.01MPa	0.10±0.01MPa
		K2.5/K1.5	0.25±0.01MPa	0.15±0.01MPa

メンテナンスキット選定表

形式	MC9-01L3-□BA□			MC9-01L3-□BC□
(1) 定格電圧	AC100V、AC200V、DC24V			DC24V
(2) 滴下検出	オイルフィードモニタ			オイルフィードモニタ 制御回路付
(3) 圧カスイッチ	有接点	無接点(NPN)	無接点(PNP)	無接点(NPN)
供給圧カスイッチキット	(標準)	MK0011	MK0020	MK0029
	(K2.0/K1.0)	MK0014	MK0023	—
	(K2.5/K1.5)	MK0017	MK0026	—
マニホールド圧カスイッチキット	(標準)	MK0110	MK0114	MK0118
	(K2.0/K1.0)	MK0111	MK0115	—
	(K2.5/K1.5)	MK0112	MK0116	—
カバーキット	MK0057	MK0058		MK0059
オイルフィードモニタキット	MK0049			MK0050
レベルスイッチキット	MK0182			MK0183
給油口キット	MK0054			
コンデンスフィッティングキット	MK0192			
油槽キット	MK0066			
加圧油槽キット	MK0193			

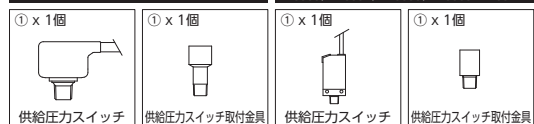
- ・ ご使用の製品形式番号をご確認の上、メンテナンスキットを選定してください。
- ・ 「製品形式番号構成表」に該当しない形式品のメンテナンスキットは、弊社営業担当へお問い合わせ願います。
- ・ 作業は交換要領書に従って実施してください。交換要領書は下記URLにあります。
(<https://atc.azbil.com/download/hosyu.html>)
- ・ 構造図で「Z」表記の部品はP80.「各種アクセサリ」の参照をお願いします。

部品構成表

供給圧カススイッチキット

MK0011, MK0012, MK0014, MK0017

MK0020, MK0021, MK0023, MK0026, MK0028, MK0030, MK0032, MK0035, MK0038~MK0041



オイルフィードモニタキット

MK0049, MK0050



カバーキット

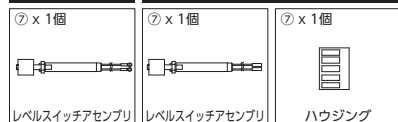
MK0057~MK0059



レベルスイッチキット

MK0182

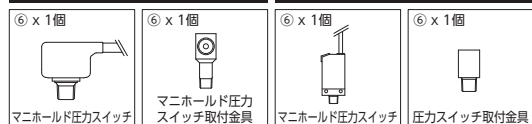
MK0183



マニホールド圧カススイッチキット

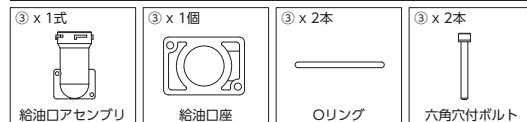
MK0110, MK0111, MK0112, MK0113

MK0114~MK0125



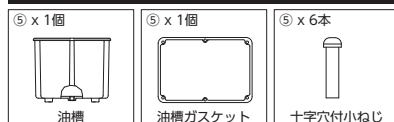
給油ロケット

MK0054



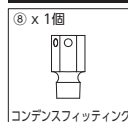
油槽キット

MK0066



コンデンス フィッティングキット

MK0192

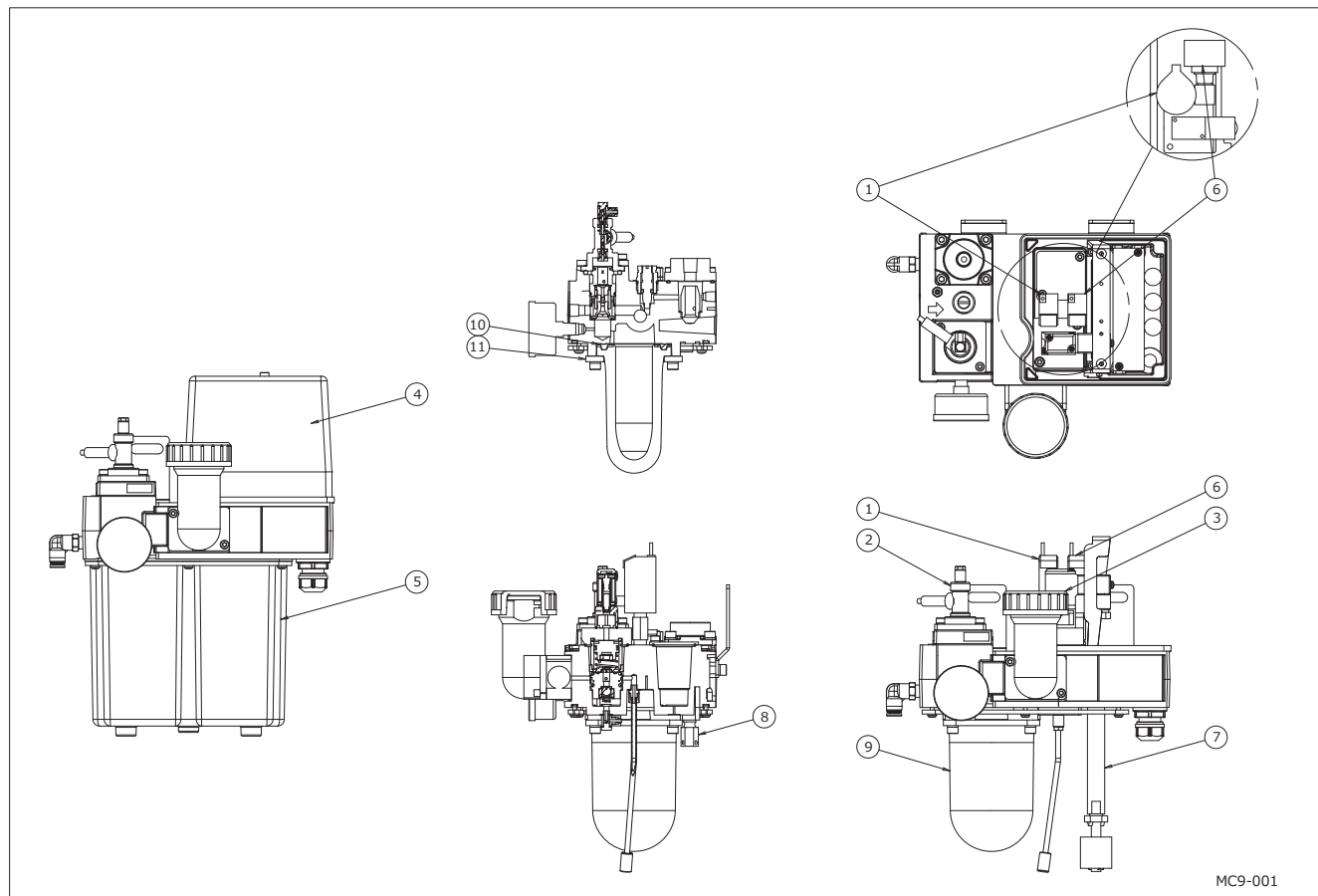


加圧油槽キット

MK0193



構造図



MC9-001

・ 構造図は代表的な形式品です。形式によって構造および番号が指し示す位置が異なる場合があります。