

# 双联阀

## 型号 TX-A

### 手动操作步骤

#### 1. 概述



通过使用杆按下手动操作孔内部的按钮，可以在无需电气操作的情况下手动打开阀门。

#### 2. 手动操作注意事项

仅在无法进行电气操作的情况下，如安装作业或维护作业期间，进行手动操作。

TX-A 处于自动运行状态时，请勿进行手动操作，否则 TX-A 可能会发生意外动作，存在危险。

#### 3. 安全确认

	<b>警告</b>
	务必先确保周围环境的安全，再手动操作阀。如果使用本产品时没有充分检查安全状况，可能造成严重的事故。



进行手动操作时，TX-A 将处于与通电状态相同的工作状态。

在开始手动操作前，务必确认周围没有作业人员，并确保压力机的可动部件没有安全隐患。

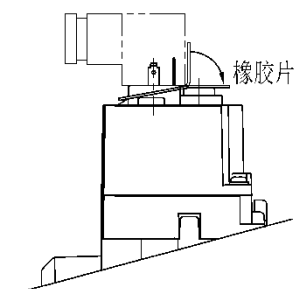
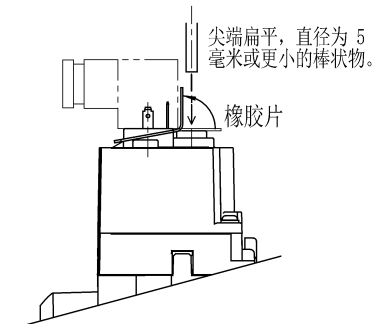
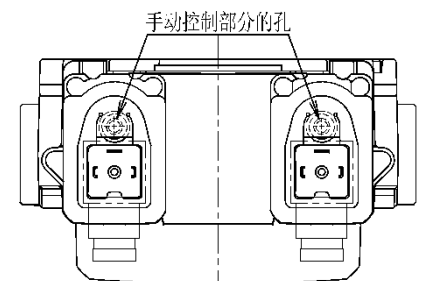
#### 4. 手动操作方法

- 1) 抬起覆盖手动控制部分的橡胶片的尖端。
- 2) 准备两根前端平坦、直径不超过 5mm 的棒，将其分别插入两个手动操作孔。
- 3) 同时按下两根棒，推动内部按钮。在按下棒的期间，TX-A 将处于与通电状态相同的状态。
- 4) 拔出棒后，设备将恢复到与断电状态相同的状态。

#### 5. 手动操作后的确认

	<b>警告</b>
	手动操作部的橡胶垫需要覆盖在手动操作部的孔上。否则有可能因异物进入而导致动力冲床无法停止。

- 1) 手动操作结束后，请将掀起的橡胶片恢复到原位。
- 2) 务必确认橡胶片已正确覆盖在手动操作部的孔上。



请在预定·使用时，登录下记 URL 网址阅读  
《预定·使用时的同意事项》。  
<https://atc.azbil.com/cn/products/order.html>

#### [注意]

- 本资料所记载内容今后会有更新，恕不另行通知。
- 本资料未经允许，禁止擅自转载、复制。

阿自倍尔 TA 株式会社 <https://atc.azbil.com/cn.html>

2013 年 4 月 1 日、TACO 株式会社的社名变更为阿自倍尔 TA 株式会社。  
东京都板桥区高岛平 9-27-9 TEL +81-03-3936-2311